



J - 7 AVANT LE 2nd TOUR OFFICIEL

2007



**Oui sera élu en 2007 ?**

Demandez, répondez ou partagez sur Yahoo! Questions/Réponses  
fr.answers.yahoo.com

**2e Tour : Sarkozy - Royal**

Les résultats des votes du 22 avril sur le site de Ouest-France !  
www.Ouest-France.fr/Presidentielles

**Votez Marcel**

Candidat à la présidence Découvrez son programme  
jelaurai.maaf.fr/

>> VENEZ COMMENTER LES RESULTATS DU 1ER TOUR SUR LE FORUM VOTEZ2007 !

**1er TOUR - ÉLECTION VIRTUELLE  
VENDREDI 20 AVRIL 20H**

François  
**BAYROU**

Nicolas  
**SARKOZY**

**1er TOUR - ÉLECTION OFFICIELLE  
DIMANCHE 22 AVRIL 20H**

Nicolas  
**SARKOZY**

Ségolène  
**ROYAL**



SECOND TOUR



SECOND TOUR



SECOND TOUR



SECOND TOUR

**22,83 %**

(soit 6423 voix)











**22,80 %**

(soit 6414 voix)

**31,18 %**

**25,87 %**

	CANDIDAT	% VOTES	VOTES
3	 Ségolène <b>Royal</b>	19,78 %	5566
4	 Jean-Marie <b>Le Pen</b>	16,24 %	4569
5	 Olivier <b>Besancenot</b>	4,99 %	1403
6	 José <b>Bové</b>	3,84 %	1079
7	 Philippe <b>de Villiers</b>	3,51 %	988
8	 Marie-Georges <b>Buffet</b>	1,81 %	508
9	 Dominique <b>Voynet</b>	1,79 %	505
10	 Frédéric <b>Nihous</b>	0,97 %	273
11	 Gérard <b>Schivardi</b>	0,92 %	260
12	 Arlette <b>Laguiller</b>	0,52 %	146

	CANDIDAT	% VOTES
3	 François <b>Bayrou</b>	18,57 %
4	 Jean-Marie <b>Le Pen</b>	10,44 %
5	 Olivier <b>Besancenot</b>	4,08 %
6	 Philippe <b>de Villiers</b>	2,23 %
7	 Marie-Georges <b>Buffet</b>	1,93 %
8	 Dominique <b>Voynet</b>	1,57 %
9	 Arlette <b>Laguiller</b>	1,33 %
10	 José <b>Bové</b>	1,32 %
11	 Frédéric <b>Nihous</b>	1,15 %
12	 Gérard <b>Schivardi</b>	0,34 %

TOTAL DES VOTES : **28324**

Résultats du premier tour de l'élection présidentielle,

DONT VOTES BLANC : **190**

sans les votes des Français de l'étranger  
(source : Ministère de l'intérieur)